



LES VIVATS
2018

Réduire à la source

des gestes mesurables à votre portée!

Jérôme Cliche
29 octobre 2018

RECYC-QUÉBEC
Québec 

Réduction ?

Notre mission

Amener le Québec à réduire, réutiliser, recycler et valoriser les matières résiduelles dans une perspective d'économie circulaire et de lutte contre les changements climatiques.

R

Réduction à la source

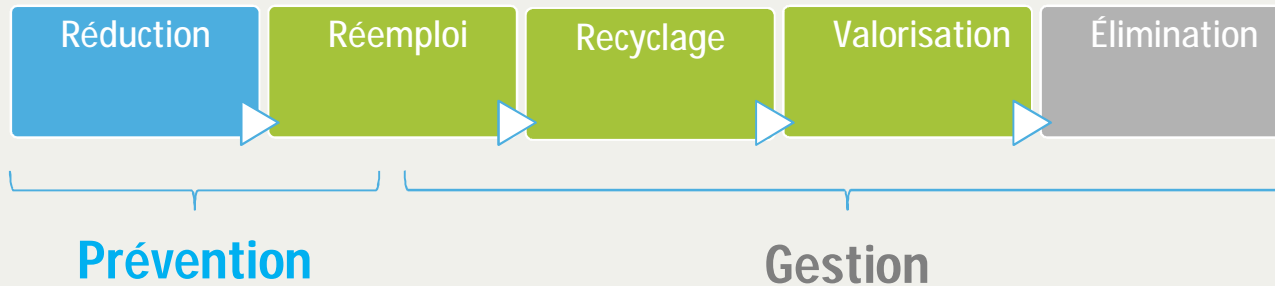
Action permettant de prévenir ou de réduire la génération de résidus lors de la conception, de la fabrication, de la distribution et de l'utilisation d'un produit.



La réduction à la source

Action permettant d'éviter de générer des résidus durant tout le cycle de vie d'un produit

RRRRv



La réduction à la source en actions!



- Lutter contre le **gaspillage alimentaire**
- Encourager l'**écogestion des chantiers de construction**
- Promouvoir les **tasses réutilisables**
- Consolider les connaissances et les **méthodes de mesure** de la réduction à la source

**J'AIME
MANGER
pas gaspiller
CANADA**

Projets vitrine

**ICI on
recycle**





Possibilité de faire valoir une quarantaine de gestes de réduction et de réemploi et d'accroître votre pointage!

- Nouveau portail convivial et dynamique
- 4 niveaux de reconnaissance
- **Mesure quantitative de la réduction à la source**
- Service d'accompagnement
- Outils pratiques, dont un plan d'action personnalisé
- Outils de visibilité
- Auto-évaluation gratuite!





2.4 VERRES ET TASSES

Avez-vous mis à la disposition de votre personnel et/ou de vos clients des verres, tasses ou gobelets réutilisables en remplacement de contenants jetables (en carton, en plastique ou en polystyrène)?

Points attribués automatiquement: 10

À consulter avant de répondre

- Oui
 Non

2.5 VAISSELLE DURABLE

Avez-vous mis à la disposition de votre personnel et/ou de vos clients de la vaisselle durable (assiettes, ustensiles, plats de services, etc,...) ?

Points attribués automatiquement: 10

À consulter avant de répondre

- Oui
 Non

2.6 BOUTEILLES D'EAU

Avez-vous mis en place des mesures afin de réduire l'utilisation de bouteilles d'eau?

Points attribués automatiquement: 10

À consulter avant de répondre

- Oui
 Non

2.7 BANNISSEMENT DES BOUTEILLES D'EAU


Avez-vous banni l'utilisation des bouteilles d'eau?

Points attribués automatiquement: 15

À consulter avant de répondre

- Oui
 Non

non



1575 POINTS
95,74 %

- 1 Général
- 2 Réduction à la source et réemploi
- 3 Récupération pour des fins de recyclage ou de valorisation
- 4 Performance du système
- 5 Grille de calculs
- 6 Résumé

1. Caractérisation

2. Facteurs conjoncturels

3. Mesures de réduction à la source

4. Bilan

5. Réduction à la source

crire les tonnages annuels de matières mises en valeur et éliminées pour l'année de référence (A2015) et pour l'année évaluée (A2018)

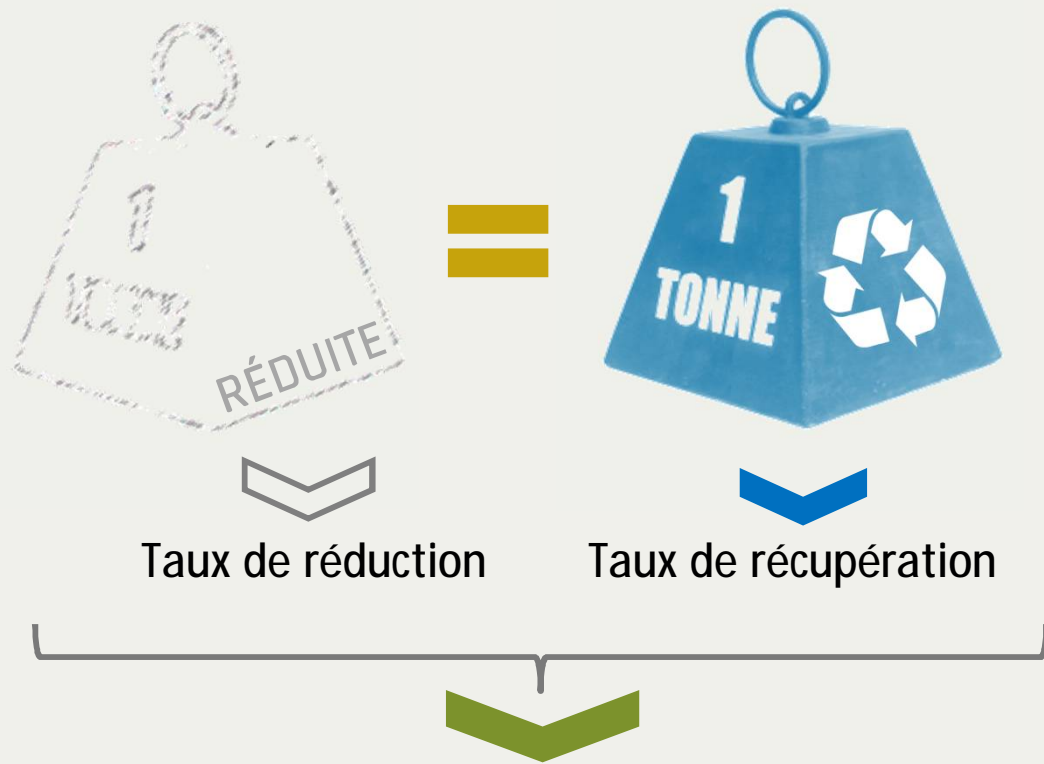
Unités: Tonnes métriques (Changer: [Kilogrammes](#))

Année de référence - 2015 ([Modifier](#))

Année de déclaration - 2018

Catégorie	Type	Matières	Année de référence - 2015				Année de déclaration - 2018			
			Récupérées tonnes	Éliminées tonnes	Générées tonnes	Taux %	Récupérées tonnes	Éliminées tonnes	Générées tonnes	Taux %
Fibres	Catégories									
		Papiers	48,43	0,84	49,27	98%	26,78	0,28	27,06	99%
		Cartons	3,28	0,60	3,86	84%	7,00	1,67	8,67	81%
	Globale	Total								
		Sous-total	51,69	1,44	53,13	97%	33,78	1,95	35,73	95%
Plastiques	Catégories									
		Plastiques rigides								
		Pellicules et sacs								
	Globale	Total					1,30	1,85	3,15	41%
	Sous-total	0,00	0,00	0,00	0%	1,30	1,85	3,15	41%	
Verre	Catégories									
		Verre consigné	0,00	0,00	0,00	0%	0,00	0,00	0,00	0%
		Verre non consigné	0,56	0,00	0,56	100%	0,34	0,04	0,38	89%
	Globale	Total								
	Sous-total	0,56	0,00	0,56	100%	0,34	0,04	0,38	89%	

Principe de calcul



Taux de performance



**Réduire à la source
dans vos
événements...**

La réduction n'arrive pas par hasard...

~~Réduction accidentelle~~
~~Réduction conjoncturelle~~

**Réduction
intentionnelle**

**Approche par
matière**



Des matières à prévenir...

1. Diagnostic des achats
2. Alternative
3. Implantation
4. Bilan



Par exemple...

1. Diagnostic des achats 1 tonne

2. Alternative

3. Implantation

4. Bilan

Location

Procédure

Acheteurs
installateurs,
contrats
exposants



Source : <https://cleantechnica.com/2010/01/20/recycling-could-solve-pesky-polypropylene-carpet-problem/>

1 tonne retournée au fournisseur → 1 tonne en moins aux rebuts → 1 tonne réduite!



Par exemple...

1. Diagnostic des achats 9 000 items

2. Alternative

3. Implantation

4. Bilan

Location
lavable

Procédure
logistique,
contrats
exposants



<http://www.dynamique-mag.com/article/entreprises-marques-opponent-objets-plastique-jetables.10652>

items réutilisables → 9000 items en moins au rebuts → Réduction de 9000 items!



Par où commencer?

Quelle matière ?

La plus jetée, la plus générée, la plus chère
à gérer, la plus acceptable par les visiteurs ?

S'appuyer sur les cas succès

Donnez-vous les moyens de réussir!

Le CQÉÉ, RQ, lauréats Vivats, etc.



Quelques bonnes pratiques...

- Des objectifs et cibles quantitatives!
- Ajoutez le point « Réduction » à l'ordre du jour
- Communiquez vos engagements
- Misez sur l'amélioration!



- Réduire de X % les achats de vaisselle à usage unique (gobelets, assiettes, ustensiles, etc.) - en unité/poids, d'ici (mois-année)
- Éliminer complètement l'achat de bouteilles d'eau d'ici (mois-année)
- Remplacer X % d'achat de biens/fournitures habituellement neufs par des équivalents usagés/reconditionnés - en unité/poids acheté, d'ici (mois-année)
- Faire en sorte de réduire de X % une matière résiduelle qui se retrouvait à l'élimination - en unité/poids acheté, d'ici (mois-année)
- Revoir les pratiques d'aménagement paysager pour réduire de X tonnes les résidus verts, d'ici (mois-année)
- Inscire une clause dans es contrats de rénovations/aménagement intérieur pour assurer un minimum de X % des matériaux d'origine secondaire (100% recyclé, réutilisé, reconditionné, etc.), d'ici (mois-année)



Merci!

**La réduction,
à vous de jouer!**